

GUÍA PARA PARTICIPAR EN EL CENSO DE STARTUPS PERUANAS 2023

censo de **STARTUPS PERUANAS** *2023*

Del 10 de mayo al 25 de junio del 2023

[#censostartupsperu](https://twitter.com/censostartupsperu)



Organizado por:



Sponsor:



AQUÍ TE EXPLICO EL PASO A PASO

ÍNDICE

PASO 1 |

1. ¿Cómo me registro en la plataforma de PRODUCE Virtual?



PASO 2 |

Con tu usuario en PRODUCE Virtual puedes ingresar y realizar el CENSO

2. ¿Cómo realizo el censo de startups peruanas 2023?



censo de
STARTUPS
PERUANAS
2023

¡INICIA EL CENSO AQUÍ!

Si no necesitas explicación ingresa aquí

censo de
**STARTUPS
PERUANAS**
2023

#censostartupsperu

¿Cómo me registro en la plataforma de PRODUCE Virtual?

1. Ingresa a: <https://sistemas.produce.gob.pe/#/administrados>



2. Ingresar a la opción: **"SOLICITAR UNA CUENTA VIRTUAL"**



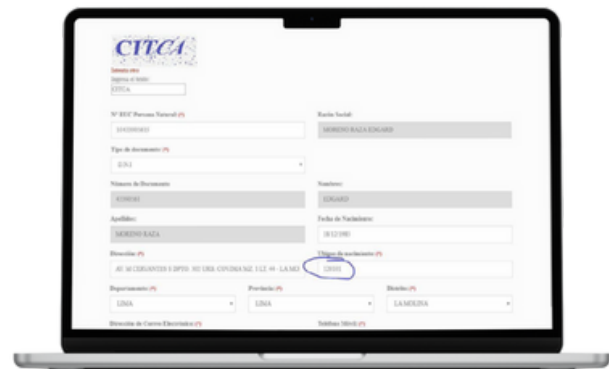
3. Hacer clic en la opción: **"Persona Natural"** o **"Persona Jurídica"**



PERSONA NATURAL:

4. Ingresar los campos del formulario, sobre todo tener en cuenta los siguientes campos:

- **Ubigeo de Nacimiento:** el número a ingresar en el campo "Ubigeo de Nacimiento" está en el DNI. (Ver figura 01)
- **Dirección de Correo Electrónico:** Se debe hacer clic en donde dice "Valide su correo electrónico" (Ver figura 02) e ingresar a su correo electrónico ingresado para realizar la verificación. (Ver figura 03)
- **Teléfono Móvil:** Ingresa tu número de teléfono.



Se espera tener un resultado como este:

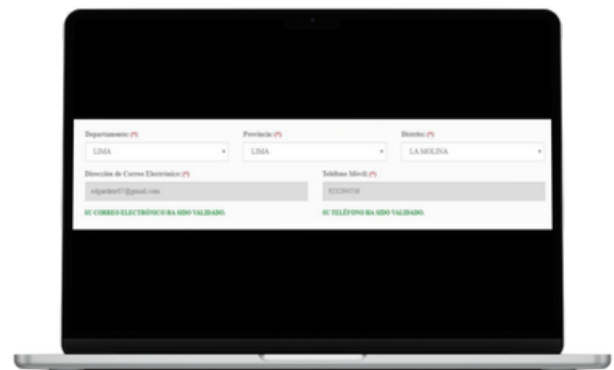


FIGURA 01
Ubigeo de Nacimiento



FIGURA 02
Validación de correo electrónico



FIGURA 03
Realizar la verificación desde el correo ingresado.

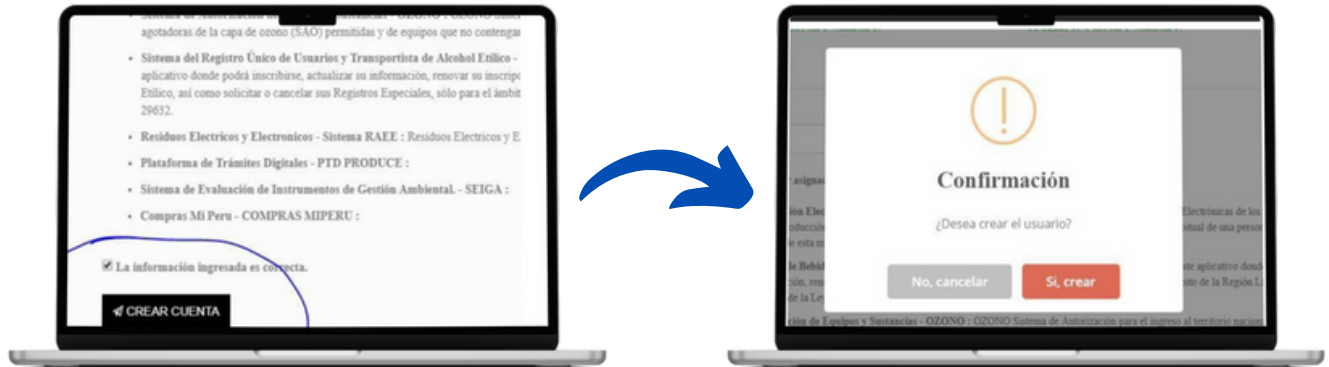


PASO 1

REGISTRO EN PLATAFORMA PRODUCE VIRTUAL

censo de
**STARTUPS
PERUANAS**
2023

5. Hacer clic en el botón "Crear Cuenta" y confirmar la acción.



6. Ingresar a su correo e ingresar al correo de bienvenida que fue enviado por el Sistema Virtual Produce. La contraseña le llegará por este medio.



¡LISTO!
YA ESTÁS REGISTRADO
EN LA PLATAFORMA!

#censostartupsperu

PERSONA JURÍDICA:

7. Ingresar el **RUC** de la empresa y luego clic en donde dice **“Crear usuario”**



8. Ingresar los campos del formulario, sobre todo tener en cuenta los siguientes campos:

- **Ubigeo de Nacimiento:** el número a ingresar en el campo “Ubigeo de Nacimiento” está en el DNI. (Ver figura 04)
- **Dirección de Correo Electrónico:** Ingresar el correo electrónico del usuario, luego hacer clic en donde dice “Presione aquí para validar su correo electrónico” (Ver figura 05) e ingresar a su correo electrónico para realizar la verificación. (Ver figura 06)
- **Teléfono Móvil:** Ingresa tu número de teléfono.

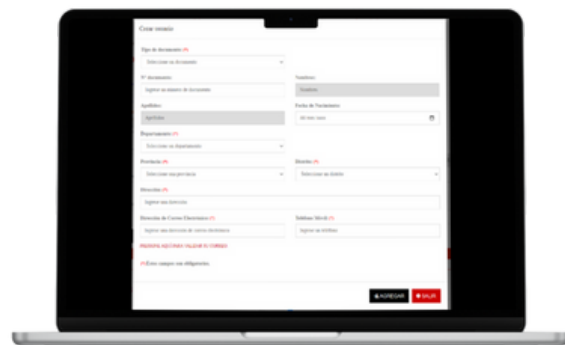


FIGURA 04
Ubigeo de Nacimiento



FIGURA 05
Validación de correo electrónico

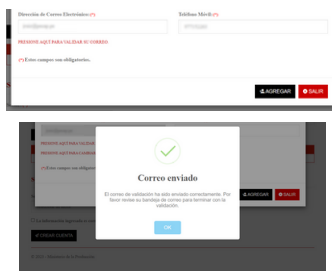
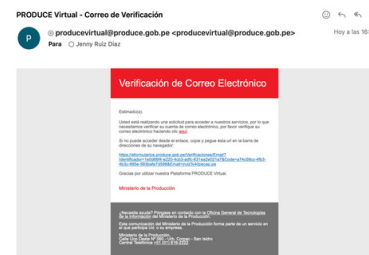
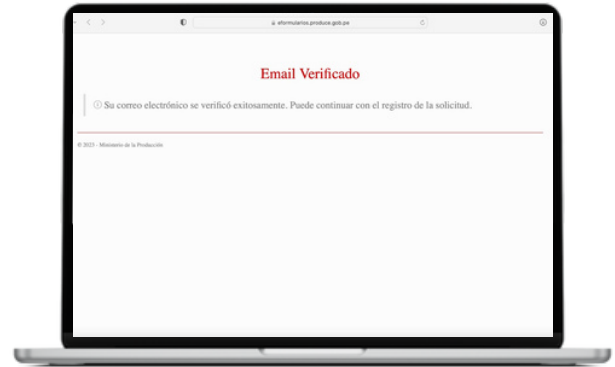


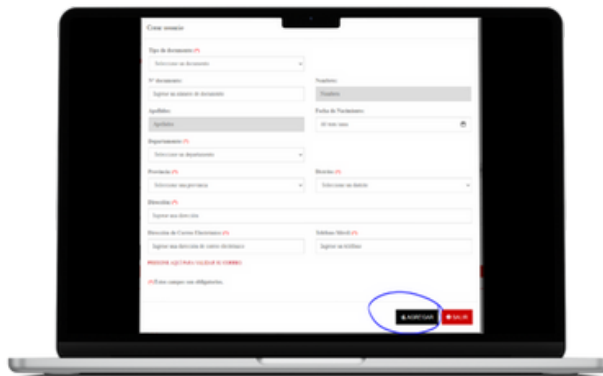
FIGURA 06
Realizar la verificación desde el correo ingresado.



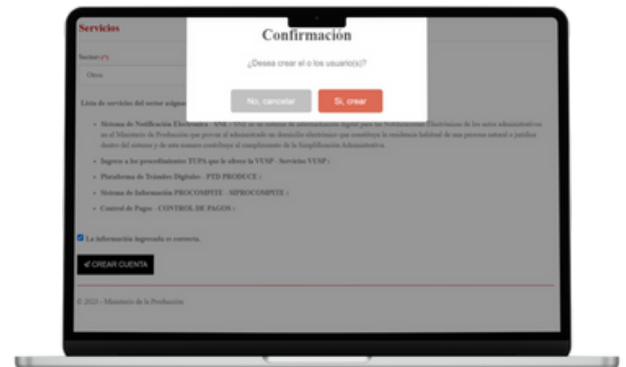
Se espera tener un resultado como este:



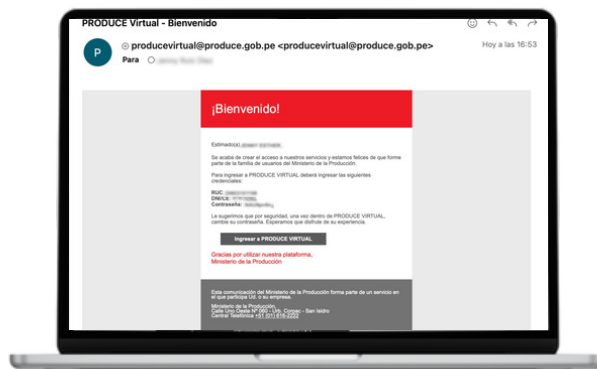
9. Hacer clic en el botón "Agregar"



10. Hacer clic en el botón "Crear Cuenta" y confirmar la acción.




11. Ingresar a su **correo** e ingresar al **correo de bienvenida** que fue enviado por el Sistema Virtual Produce. La **contraseña** le llegará por este medio.

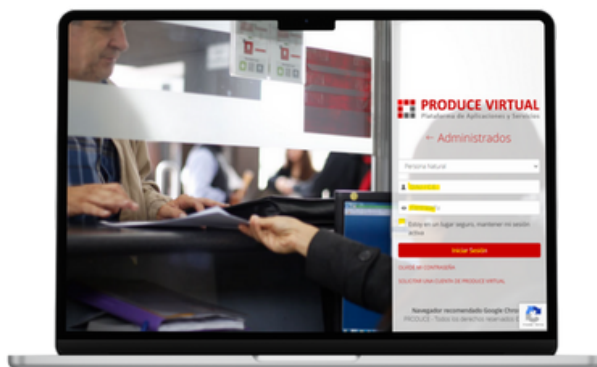


¡LISTO!
YA ESTÁS REGISTRADO
EN LA PLATAFORMA!



¿Cómo realizo el Censo de Startups Peruanas 2023?

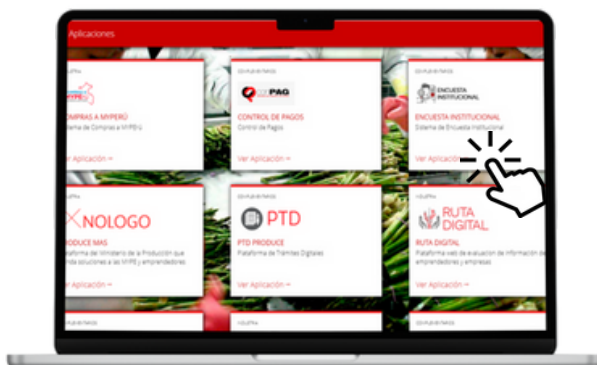
1. Ingresa a: <https://sistemas.produce.gob.pe/#/administrados>
Según como realizaste tu registro, escribe tu RUC, y/o DNI, 
contraseña e inicia sesión



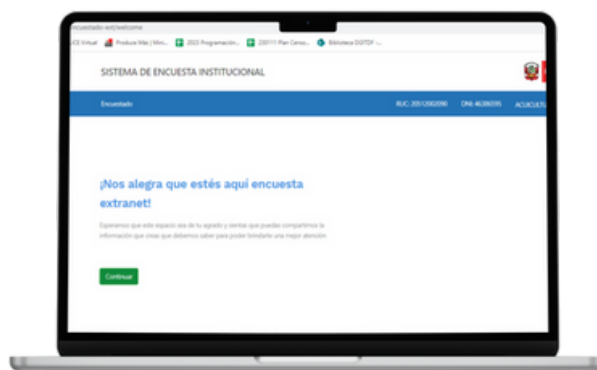
2. Te aparecerá esta ventana, ¡Ciérrala!



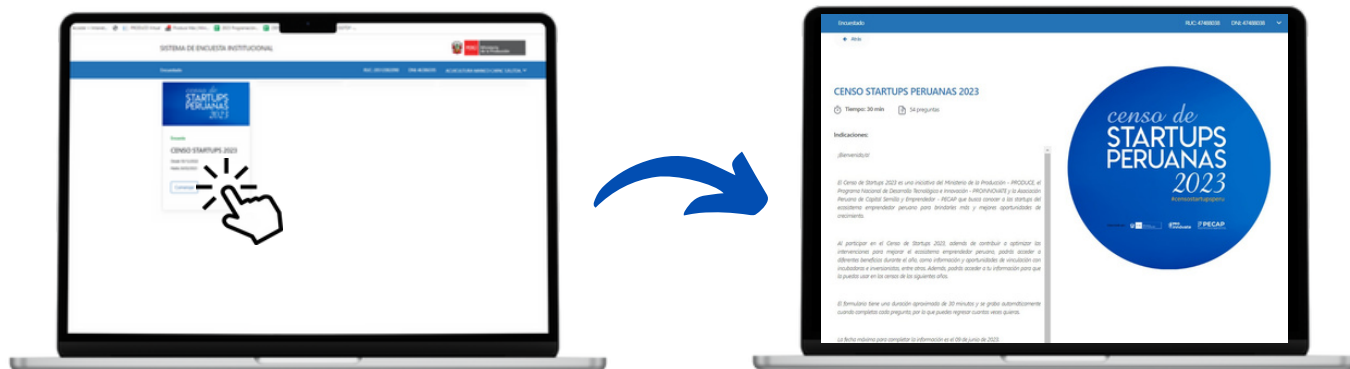
3. Clic en "Ver aplicación" de la sección "Encuestas Institucionales"



4. Clic en "Continuar".



5. Clic en "Comenzar" y ¡LISTO!



AHORA...

censo de
**STARTUPS
PERUANAS**
2023

¡INICIA EL CENSO AQUÍ!

Del 10 de mayo 25 de junio del 2023

#censostartupsperu

censo de **STARTUPS** **PERUANAS** *2023*

#censostartupsperu

Del 10 de mayo al 25 de junio



Organizado por:



Sponsor:

